

STAPPENPLAN: ZORGTOESLAG AANVRAGEN VOOR JE KIND

Dit stappenplan helpt ouders bij het aanvragen van een **zorgtoeslag voor kinderen met een specifieke ondersteuningsnood**.

ONLINE COMMUNICEREN MET DE VLAAMSE OVERHEID

De overheid verstuurt brieven meer en meer via **eBox**, een online brievenbus. Dat geldt ook voor het Groeipakket.

- Kies zelf je digitale sleutel, bv. met een kaartlezer of via Itsme ...



- Activeer je eBox via **myebox.be**. Dat is niet verplicht, maar wel aanbevolen. Ontvang je brieven liever per post? Schakel je eBox uit. Je ontvangt nu alle communicatie per post, ook die van andere overheidsdiensten. Controleer je postadres.
- Hulp nodig? Ga naar een **Digipunt** in je buurt.
 - Adres:
 - Neem mee: identiteitskaart, gsm, e-mailadres ...



1 START JE AANVRAAG BIJ DE UITBETALER VAN HET GROEIPAKKET

Neem contact op met je uitbeter (via telefoon, e-mail of het e-loket):



- Mijn uitbeter:
- Contactgegevens:
- Datum van je aanvraag bij de uitbeter:

Je hebt nu 4 maanden de tijd om je aanvraagdossier samen te stellen en in te dienen

2 VERZAMEL DE NODIGE INFORMATIE

Nu volgt er een onderzoek door Opgroeien. Je ontvangt een brief om je aan te melden op mijn.opgroeien.be. Kies daar de tegel 'Specifieke ondersteuningsnood':



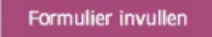
Op Mijn Opgroeien verzamel je alle info over de ondersteuning die je kind krijgt.

2.1 Medisch inlichtingenformulier

- Maak een afspraak bij de arts die je kind het best kent.
 - Naam behandelend arts:
 - Datum afspraak:
- Vraag de arts om het medisch inlichtingenformulier **online** in te vullen. Lukt dat niet, laad het dan zelf op via Mijn Opgroeien.



2.2 Inlichtingenformulier voor ouders


- Op de **startpagina** van Mijn Opgroeien vind je de knop . Beschrijf als ouder de gezondheidstoestand van je kind en hoe je je als gezin daarrond organiseert.
- Datum:
- Is er een **vertrouwenspersoon** om je te helpen? Vul dan ook het patiëntenrechtenformulier in.

2.3 Specifieke vragenlijsten

Via de knop '**Overzicht raadplegen**' zie je of Opgroeien nog meer informatie nodig heeft. Staat er nog een **vragenlijst aangevinkt**?


- **Download** de vragenlijst. Bezorg ze aan de betrokken hulpverlener (school, CLB, kinesist, logopedist, psycholoog, thuisbegeleider ...) om in te vullen.
- Verzamel alle ingevulde formulieren en **laad ze weer op** via Mijn Opgroeien.

Contactpersonen:

- School:
 - CLB:
 - Therapie:
 - Thuisbegeleiding:
 - Andere:
- 

3 DIEN JE AANVRAAG IN

Check **binnen de 4 maanden** na de opstart van de aanvraag:

- ✓ Is het medisch inlichtingenformulier ingediend?
 - ✓ Is het inlichtingenformulier voor ouders ingediend?
 - ✓ Zijn de specifieke vragenlijsten opgeladen? (niet verplicht, maar sterk aanbevolen voor een correcte evaluatie)
- 

4 WACHT HET RESULTAAT AF

Opgroeien bezorgt je:

- Een **attest** met het aantal punten en de geldigheidsperiode
- Informatie over bijkomende rechten

De beslissing volgt binnen 2 maanden na het indienen van je aanvraag.



Tip

Bewaar alle data, contactgegevens en kopieën van documenten zorgvuldig.

Vragen of hulp nodig?

Heb je praktische ondersteuning nodig om je info te bezorgen via Mijn Opgroeien?



Bel naar **02 533 13 41**.



Je kan je scherm delen met een van onze medewerkers.

Meer info

- Voor ouders: www.zorgtoeslagen.be
- Voor professionals: www.opgroeien.be/aanbod/evaluatie-zorgnood