



ZORGTOESLAG Evaluatie specifieke ondersteuningsnood

Webinar
25 april 2024



Welkom bij Opgroeien

Opgroeien

Kind & Gezin

Jeugdhulp

Situering Opgroeien

www.opgroeien.be

VLAAMS
CENTRUM
VOOR **adoptie**

GROEIPAKKET

Opgroeien



Vroeg
en
nabij

Programma

1. Situering zorgtoeslag
 1. Binnen Groeipakket
 2. Binnen Opgroeien
2. Hoe verloopt de procedure
 1. Opstart aanvraag
 2. Samenstelling dossier
 3. Evaluatie door Opgroeien
 4. Resultaat evaluatie
3. Info en contact



Zorgtoeslag

Situering

1. Binnen Groeipakket
2. Binnen Opgroeien



A young girl with dark hair is blowing bubbles in a playroom. She is wearing a blue long-sleeved shirt. The background is a light blue wall with two large circular openings. The bubbles are colorful and iridescent, floating in the air around her. The overall mood is playful and joyful.

Groeipakket

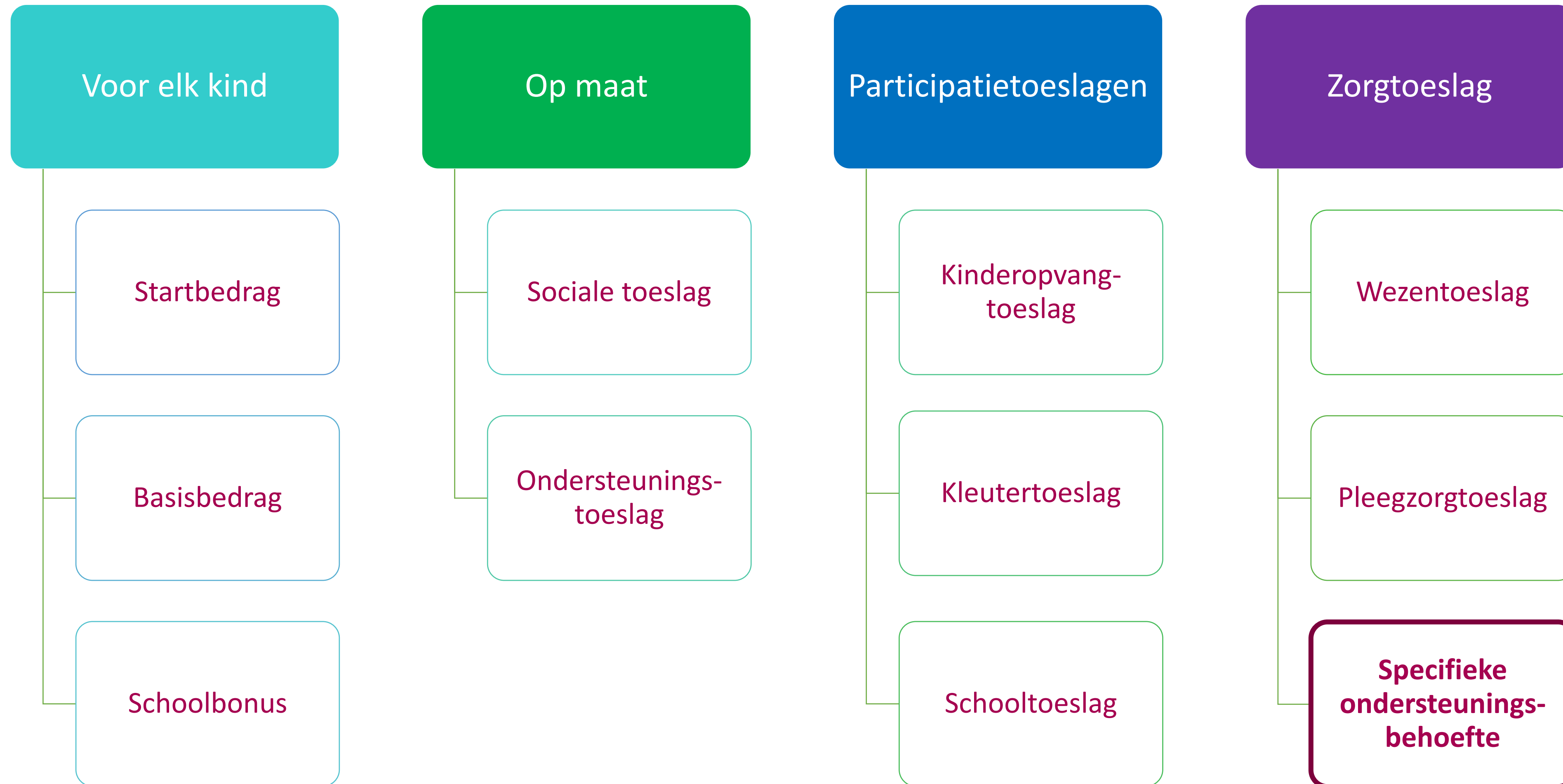
Tegemoetkomen bij opvoedingskosten en strijden tegen kinderarmoede.

Opgroeien

Situering zorgtoeslag

Binnen Groeipakket

www.groeipakket.be



Situering zorgtoeslag

Binnen Opgroeien

Opgroeien	Uitbetaler Groeipakket
	<ul style="list-style-type: none">• Start de aanvraag op• Onderzoekt of je recht hebt op Groeipakket
<p>Evalueert de specifieke ondersteuningsnood</p> <ul style="list-style-type: none">• Verwerkt digitale aanvragen• Zorgt voor attest medische vaststelling (puntenscore)	
	<ul style="list-style-type: none">• Betaalt de zorgtoeslag



47.892

Aantal kinderen met een zorgtoeslag specifieke
ondersteuningsbehoefte eind 2023

A photograph of a baby in a crib, with a parent's hands visible, overlaid with a large white number '3.1000'. The background is dark with a blue tint. A white zigzag pattern is visible on the right side of the image.

3.1000

Het aantal dossiers zorgtoeslag dat in maart 2024 opgestart werd
binnen Opgroeien

A red toy Formula 1 car is shown on a blue track with red and white borders. The car is positioned diagonally across the frame. On the right side of the image, there is a white zigzag pattern on a dark blue background. The text 'Binnen 2 maanden evaluatie' is overlaid on the left side of the image in a large, white, bold font.

Binnen 2 maanden evaluatie

Engagement Opgroeien: max 2 maanden tussen moment dat dossier volledig is en evaluatie uitgevoerd.

Situering zorgtoeslag binnen groeipakket: Team Zoë

Medisch ondersteuners

Administratieve medewerkers

Procesexperten

Adviserend artsen

Evaluerend artsen (intern - extern)



Situering zorgtoeslag

Ondersteuning gezinnen

- Klantvriendelijkheid
- Vroeg en Nabij
- Pilots



Zorgtoeslag

Procedure

1. Opstart aanvraag
2. Samenstelling dossier
3. Evaluatie door Opgroeien
4. Resultaat evaluatie



Vlaanderen
is kansrijk opgroeien

Opgroeien



Procedure zorgtoeslag

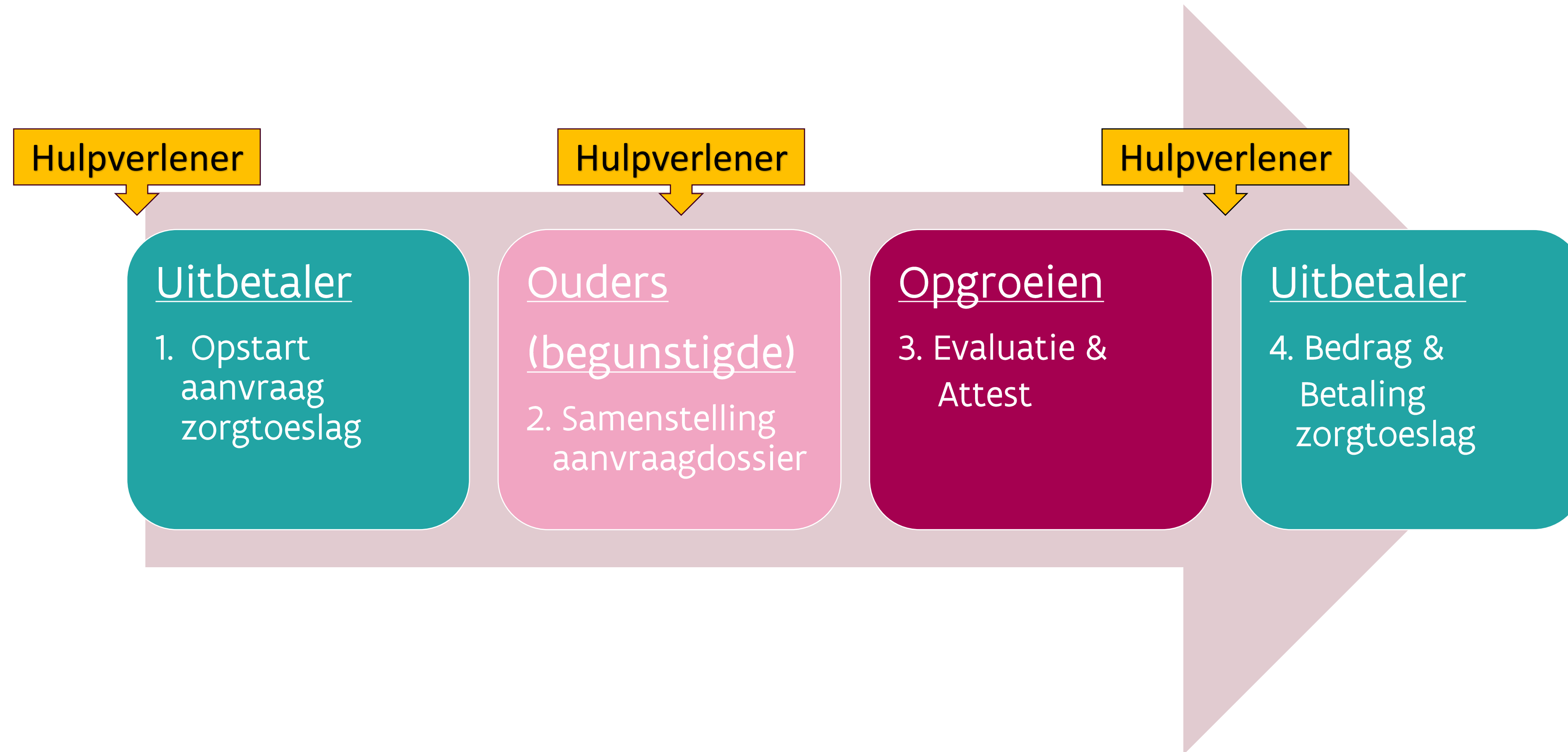
In 4 stappen

1. Opstarten aanvraag
 - Bij **uitbetaler Groeipakket** (niet automatisch)
2. Aanvraagdossier samenstellen:
 - Door **ouders**
 - Input en ondersteuning van **hulpverleners**
3. Evaluatie
 - **Opgroeien**
 - **Evaluerend arts**
4. Resultaat
 - **Evaluatiescore Opgroeien**

Meer info: www.zorgtoeslagen.be

Procedure zorgtoeslag

Wie doet wat?



Procedure

1. Opstart aanvraag zorgtoeslag



Vlaanderen
is kansrijk opgroeien

Opgroeien

1. Opstart aanvraag zorgtoeslag

Voor wie een aanvragen starten?

Soms hebben kinderen of jongeren (tot 21 jaar)

- Als gevolg van een **beperking of aandoening**
- **Meer ondersteuning** nodig dan hun leeftijdsgenoten om zich te kunnen ontwikkelen
- Bv. specifieke medische opvolging, extra therapie, thuisbegeleiding ...

✓ *Sam heeft een visuele aandoening waardoor ze slecht kan zien*

✓ *Yasmina kan haar spieren niet goed controleren. Ze wandelt met een aangepaste rolwagen.*

✓ *Seppe werd als baby omschreven als 'driftig' kind. Hij kampte met eet- en slaapproblemen. Nu is hij erg angstig voor nieuwe situaties en praat enkel tegen mama en papa.*

1. Opstart aanvraag zorgtoeslag

Wanneer een aanvraag starten?

- Wat verstaan we onder een beperking of aandoening?
 - lichamelijke of geestelijke aandoeningen die een impact hebben op de ontwikkeling en leven van het kind
 - waarvoor zorg/therapie of ondersteuning gedurende een langere tijd nodig is
 - ondersteuning van hulpverleners om hier een juiste inschatting te maken
- Wanneer een aanvraag starten?
 - Diagnose
 - Therapie
 - Aangepast onderwijs
 - Hulp nodig bij zelfzorg, mobiliteit

1. Opstart aanvraag zorgtoeslag

Hoe aanvragen?

STAP 1: Contacteer je uitbetaler

- Niet automatisch
- Regie bij de ouders
- Communicatie door uitbetaler Groeipakket

FONS.
Vlaamse Uitbetaler Groeipakket

KidsLife



∞
INFINO

parentia
Vlaanderen

1. Opstart aanvraag zorgtoeslag

Hoe aanvragen?

STAP 2: Activeer je eBox

- Niet verplicht
- Communicatie door Opgroeien

Beste ouder,

We ontvingen je **aanvraag voor een zorgtoeslag**. Opgroeien zal nu de ondersteuningsnood van je kind evalueren. De volgende stappen zijn nodig om je aanvraag te vervolledigen. Pas daarna kan de evaluatie opstarten.

1. Opstart aanvraag zorgtoeslag

Hoe aanvragen?

STAP 3: Meld je aan op het portaal



1. Opstart aanvraag zorgtoeslag

Het portaal

Opgroeien

[Hoofdpagina](#) [Mijn profiel](#) [Vertrouwenspersonen](#)

Welkom!

Start de aanvraag zorgtoeslag met het invullen van het psychosociaal inlichtingenformulier. Zo weet je ook welke ingevulde vragenlijsten je nog moet bezorgen. Volg de verdere instructies.
> [Bekijk de handleiding](#)

Evaluatie ondersteuningsnood

Attestnummer	Aanvraagtype	Aanvraagdatum	Kind	Status aanvraag	Psychosociaal inlichtingenformulier	Medisch inlichtingenformulier	Uiterste indieningsdatum	Alle acties
041	Automatische herziening	06-02-2023		Aangevraagd	Nog niet ontvangen	Nog niet ontvangen	05-06-2024	Formulier invullen

> [Handleiding aanvraag zorgtoeslag via Mijn Kind en Gezin](#)



- Formulier invullen
- Overzicht raadplegen
- Aanvraag indienen
- Aanvraag stopzetten

Procedure

2. Samenstellen aanvraag



2. Samenstellen aanvraagdossier

Inlichtingenformulieren

- Psychosociaal inlichtingenformulier
- Medisch inlichtingenformulier

Vragenlijsten

- Vragenlijst voor mobiele begeleiding
- Vragenlijst voor de therapie in multidisciplinaire setting
- Vragenlijst voor therapie op zelfstandige basis
- Vragenlijst voor medische gegevens
- Vragenlijst voor het CLB en school

2. Samenstelling aanvraagdossier

Psychosociaal inlichtingenformulier

Opgroeien

[Hoofdpagina](#) [Mijn profiel](#) [Vertrouwenspersonen](#)

Welkom!

Start de aanvraag zorgtoeslag met het invullen van het psychosociaal inlichtingenformulier. Zo weet je ook welke ingevulde vragenlijsten je nog moet bezorgen. Volg de verdere instructies.
> [Bekijk de handleiding](#)

Evaluatie ondersteuningsnood

Attestnummer	Aanvraagtype	Aanvraagdatum	Kind	Status aanvraag	Psychosociaal inlichtingenformulier	Medisch inlichtingenformulier	Uiterste indieningsdatum	Alle acties
04C	Automatische herziening	06-02-2023		Aangevraagd	Nog niet ontvangen	Nog niet ontvangen	05-06-2024	Formulier invullen

2. Samenstellen aanvraagdossier

Psychosociaal inlichtingenformulier

➤ In te vullen door **ouders**

✓ [Handleiding](#)

✓ [Demofilmpje](#)

Je hebt tot en met 26-12-2023 om het psychosociaal inlichtingenformulier in te dienen. Ook je GMD-houdend arts (meestal huisarts) moet het medisch inlichtingenformulier voor deze datum indienen. Contacteer je arts zo snel mogelijk.



Gezondheidstoestand van je kind en de behandelingen

* Welke ziekte, (vermoeden van) handicap of beperking die extra zorgondersteuning vraagt, heeft je kind?

Multiple sclerose

17/255

Sinds wanneer heeft je kind deze ziekte, handicap of beperking?

bv. 01/2020

0/255

Volgt/Volgde je kind een behandeling van minstens drie maanden?



Ja

Therapie op zelfstandige basis

- Logopedie/studiebegeleiding
- Ergotherapie
- Psychotherapie
- Kinesithherapie/psychomotorische therapie

Therapie in een multidisciplinaire setting (centrum ambulante zorg, multifunctioneel centrum, revalidatiecentrum, ...)

- Logopedie/studiebegeleiding
- Ergotherapie
- Psychotherapie
- Kinesithherapie/psychomotorische therapie

Krijgt je kind mobiele begeleiding (thuisbegeleiding)?



Ja

Vorige

Voorlopig Opslaan

Volgende

2. Samenstellen aanvraagdossier

Psychosociaal inlichtingenformulier

- Evaluatie op basis van de **bezorgde informatie** in het aanvraagdossier
- **Gesprek** op vraag van de ouder:

De evaluerend arts neemt een beslissing op basis van de documenten die Opgroeien ontvangen heeft. Je hoeft dus niet langs te gaan bij de evaluerend arts.

Ik ga **akkoord** met de evaluatie op basis van documenten.

Ik ga **niet akkoord** en wil toch een (video)consult bij de evaluerend arts. De doorlooptijd kan hierdoor verlengen.

2. Samenstellen aanvraagdossier

Overzicht

Opgroeien

Hoofdpagina Mijn profiel Vertrouwenspersonen

Overzicht

Hieronder vind je een overzicht van de informatie die Opgroeien nodig heeft om de ondersteuningsnood van je kind te kunnen beoordelen.

- **Verplicht:** Deze formulieren zijn noodzakelijk om de evaluatie te kunnen opstarten.
- **Aanbevolen:** Deze vragenlijsten zijn nodig om de informatie die je invulde in het psychosociaal inlichtingenformulier te verduidelijken.

		Verplicht	Aanbevolen	Ingediend
Open	Psychosociaal inlichtingenformulier	✓		✓
	Medisch inlichtingenformulier	✓		
	Vragenlijst voor mobiele begeleiding		✓	
	Vragenlijst voor therapie in een multidisciplinaire setting		✓	
	Vragenlijst voor therapie op zelfstandige basis		✓	
	Vragenlijst voor school of CLB		✓	
	Vragenlijst voor bijkomende medische gegevens			

Laad hier je ingevulde vragenlijsten op

Selecteer bestand

[Bestanden uploaden](#) of [bestanden plaatsen](#)

Opgelet, enkel PDF- en Word-bestanden kunnen opgeladen worden.
De bestandsnaam mag niet langer zijn dan 120 karakters. Het bestand mag niet groter zijn dan 12 MB. Je kan maximaal 1 bestand per keer opladen.

Opgeladen bestanden

Hier kan je alle documenten van je huidige aanvraag raadplegen en/of verwijderen. Je kan enkel de documenten verwijderen die je zelf hebt toegevoegd en die niet verwerkt zijn door onze medewerkers.

	Document titel	Status	Ingediend door	Verzenddatum	
	Psychosociaal inlichtingenformulier (1).pdf	Nieuw	Begunzigde	02-04-2024	

2. Samenstelling aanvraagdossier

Medisch inlichtingenformulier

- Heeft het kind een **huisarts** die het Globaal Medisch Dossier (GMD) beheert?
 - JA
 - De huisarts vult het medisch inlichtingenformulier in via eHealth
 - NEEN
 - De behandelend arts/specialist vult het medisch inlichtingenformulier in via eHealth

- Heeft de huisarts of behandelend arts/specialist GEEN toegang tot eHealth?
 - De arts-specialist downloadt het medisch inlichtingenformulier op de website www.zorgtoeslagen.be
 - De arts-specialist bezorgt het ingevulde inlichtingenformulier aan de ouder/contactpersoon
 - De ouder/contactpersoon laadt het inlichtingenformulier op via portaal Mijn kind en Gezin

- [Handleiding voor artsen](#)

2. Samenstellen aanvraagdossier

Vragenlijsten

- Via **overzicht** op portaal Mijn Kind en Gezin
- Of via **download** op www.zorgtoeslagen.be
 - [Vragenlijst voor bijkomende medische gegevens](#)
 - [Vragenlijst voor mobiele begeleiding](#)
 - [Vragenlijst voor de therapie in multidisciplinaire setting](#)
 - [Vragenlijst voor therapie op zelfstandige basis](#)
 - [Vragenlijst voor het CLB en school](#)

2. Samenstellen aanvraagdossier

Vragenlijsten

Wat is belangrijke informatie?

- **Vragenlijsten**
 - = essentie
 - = leidraad
- **Verslagen?**
 - Onderzoeks- en diagnoseverslagen
 - Evolutieverslagen
- **Algemeen**
 - Meest recente gegevens
 - Naam en handtekening

2. Samenstellen aanvraagdossier

Opladen documenten

Laad hier je ingevulde vragenlijsten op

Selecteer bestand

of

Geselecteerd bestand: verslag revalidatiecentrum.docx 0.12 MB

Selecteer documentsoort

Een optie selecteren

- Vragenlijst voor mobiele begeleiding
- Vragenlijst voor school of CLB
- Vragenlijst voor therapie in een multidisciplinaire setting
- Vragenlijst voor therapie op zelfstandige basis
- Vragenlijst voor bijkomende medische gegevens
- Medisch inlichtingsformulier

Laad hier je ingevulde vragenlijsten op

Selecteer bestand

of

Geselecteerd bestand: verslag revalidatiecentrum.docx 0.12 MB

Selecteer documentsoort

Vragenlijst voor therapie in een multidisciplinaire setting

Indienen

Opgelet, enkel PDF- en Word-bestanden kunnen opgeladen worden.
De bestandsnaam mag niet langer zijn dan 120 karakters. Het bestand mag niet groter zijn dan 12 MB. Je kan maximaal 1 bestand per keer opladen.

2. Samenstellen aanvraagdossier

Overzicht en aanvraag indienen

Overzicht

Hieronder vind je een overzicht van de informatie die Opgroeien nodig heeft om de ondersteuningsnood van je kind te kunnen beoordelen.

- **Verplicht:** Deze formulieren zijn noodzakelijk om de evaluatie te kunnen opstarten.
- **Aanbevolen:** Deze vragenlijsten zijn nodig om de informatie die je invulde in het psychosociaal inlichtingenformulier te verduidelijken.

		Verplicht	Aanbevolen	Ingediend
Open	Psychosociaal inlichtingenformulier	✓		✓
i	Medisch inlichtingenformulier	✓		✓
↓	Vragenlijst voor mobiele begeleiding		✓	✓
↓	Vragenlijst voor therapie in een multidisciplinaire setting		✓	✓
↓	Vragenlijst voor therapie op zelfstandige basis		✓	✓
↓	i Vragenlijst voor school of CLB		✓	✓
↓	i Vragenlijst voor bijkomende medische gegevens			

[Aanvraag indienen](#)

Laad hier je ingevulde vragenlijsten op

Selecteer bestand

[Bestanden uploaden](#) of [bestanden plaatsen](#)

! Opgelet, enkel PDF- en Word-bestanden kunnen opgeladen worden.

De bestandsnaam mag niet langer zijn dan 120 karakters. Het bestand mag niet groter zijn dan 12 MB. Je kan maximaal 1 bestand per keer opladen.

Opgeladen bestanden

Hier kan je alle documenten van je huidige aanvraag raadplegen en/of verwijderen. Je kan enkel de documenten verwijderen die je zelf hebt toegevoegd en die niet verwerkt zijn door onze medewerkers.

	Document titel	Status	Ingediend door	Verzenddatum	
↓	verslag revalidatiecentrum.docx	Nieuw	Begunstigde	02-04-2024	↓
↓	Vragenlijst kine.docx	Nieuw	Begunstigde	02-04-2024	↓
↓	verslag school.docx	Nieuw	Begunstigde	02-04-2024	↓
↓	medisch inlichtingenformulier (1).pdf	Nieuw	Begunstigde	02-04-2024	↓
↓	thuisbegeleiding.docx	Nieuw	Begunstigde	02-04-2024	↓
↓	Psychosociaal inlichtingenformulier (1).pdf	Nieuw	Begunstigde	02-04-2024	↓

2. Samenstelling evaluatiedossier

Aanvraag indienen

Opgroeien

[Hoofdpagina](#) [Mijn profiel](#) [Vertrouwenspersonen](#)

Welkom!
Start de aanvraag zorgtoeslag met het invullen van het psychosociaal inlichtingenformulier. Zo weet je ook welke ingevulde vragenlijsten je nog moet bezorgen. Volg de verdere instructies.
> [Bekijk de handleiding](#)

Evaluatie ondersteuningsnood

Attestnummer	Aanvraagtype	Aanvraagdatum	Kind	Status aanvraag	Psychosociaal inlichtingenformulier	Medisch inlichtingenformulier	Uiterste indieningsdatum	Alle acties
04	Automatische herziening	12-03-2021		i Aangevraagd	Ingediend op 21-06-2021	Ontvangen op 21-06-2021	09-06-2024	Aanvraag indienen ▼

Evaluatie ondersteuningsnood

Attestnummer	Aanvraagtype	Aanvraagdatum	Kind	Status aanvraag	Psychosociaal inlichtingenformulier	Medisch inlichtingenformulier	Uiterste indieningsdatum	Alle acties
04	Automatische herziening	06-02-2023		i Ingediend	Ingediend op 02-04-2024	Ontvangen op 02-04-2024	05-06-2024	Alle acties zijn voltooid. Raadpleeg het overzicht via 'alle acties'. ▼

Procedure

3. Evaluatie



3. Evaluatie

Evaluatiemodel

- **Evaluatiemodel 2024**
 - 4-ogenprincipe
 - Leidraad voor uniforme puntentoekening
 - Op maat van het kind en het gezin
- **Clusterprocedure**
 - Context: crisismethodiek
 - Snel en uniform
 - Lange termijn
 - Snelle doorlooptijd

3. Evaluatie

Medisch-sociale schaal

Kind		Familie
ONGESCHIKTHEID Pijler 1	ACTIVITEIT & PARTICIPATIE Pijler 2	FAMILIALE BELASTING Pijler 3
PUNTEN	PUNTEN	PUNTEN
25-49%	Leren, opleiding en sociale integratie	Opvolging van de behandeling thuis
1	MAX 3	MAX 3
50-65%	Communicatie	Verplaatsing voor medisch toezicht en behandeling
2	MAX 3	MAX 3
66-79%	Mobiliteit en verplaatsing	Aanpassing van het leefmilieu en leefwijze
4	MAX 3	
80-100%	Zelfverzorging	
6	MAX 3	MAX 3
Totaal pijler 1	Totaal pijler 2	Totaal pijler 3
MAX 6	MAX 12	MAX 18

3. Evaluatie

Medisch-sociale schaal

ONGESCHIKTHEID Pijler 1	PUNTEN
25-49%	1
50-65%	2
66-79%	4
80-100%	6
Totaal pijler 1	MAX 6

- **Inschatting van de geestelijke en lichamelijke gevolgen van een aandoening/beperking**
- Medisch Inlichtingenformulier, Bijkomende medische vragenlijsten
- **Belangrijke info:**
 - **Datum van diagnose**
 - **Testresultaten**
 - IQ's met onderverdelingen en datum afname
 - Visusonderzoek
 - Audiogram

3. Evaluatie

Medisch-sociale schaal

ACTIVITEIT & PARTICIPATIE Pijler 2	PUNTEN
Leren, opleiding en sociale integratie	MAX 3
Communicatie	MAX 3
Mobiliteit en verplaatsing	MAX 3
Zelfverzorging	MAX 3
Totaal pijler 2	MAX 12

- **De gevolgen van de aandoening of beperking voor het functioneren van het kind in het dagelijks leven en de participatie aan de maatschappij**
- Vragenlijst voor mobiele begeleiding
Vragenlijst voor de therapie in multidisciplinaire setting
Vragenlijst voor therapie op zelfstandige basis
Vragenlijst voor het CLB en school
Psychosociaal inlichtingenformulier
- **Belangrijke info:**
 - Type onderwijs/ondersteuning – startdatum
 - Soorten therapie - startdatum
 - Afgenomen testen en resultaten
 - ...

3. Evaluatie

Medisch-sociale schaal

FAMILIALE BELASTING	
Pijler 3	PUNTEN
Opvolging van de behandeling thuis	MAX 3
Verplaatsing voor medisch toezicht en behandeling	MAX 3
Aanpassing van het leefmilieu en leefwijze	MAX 3
Totaal pijler 3	MAX 18

- **Impact op het gezin van de verhoogde ondersteuning die ze moeten bieden owv de beperking van het kind**
- Medisch inlichtingenformulier; bijkomende medische vragenlijst
Vragenlijst voor mobiele begeleiding
Vragenlijst voor de therapie in multidisciplinaire setting
Vragenlijst voor therapie op zelfstandige basis
Vragenlijst voor het CLB en school
Psychosociaal inlichtingenformulier
- **Belangrijke info:**
 - Chronische medicatie – aantal, toedieningswijze, startdatum
 - Hulpmiddelen, behandelingen thuis
 - Externe therapie: aantal, frequentie, plaats, start en einddatum

3. Evaluatie

Toekenning punten en periode

Toekenning punten:

- Medisch-sociale schaal

Toekenning periode:

- Hoe wordt periode van toekenning bepaald?
 - Richtlijnen voor einddatum
 - Stabiele situatie
- Evolutie ondersteuningsnood, herziening op vraag
- 5 jaar terugwerkende kracht

Procedure

4. Resultaat evaluatie



4. Resultaat evaluatie

Attest en bedrag

Opgroeien bezorgt het resultaat:

- een **attest** met de evaluatiescore
- informatie over **bijkomende rechten**

Op basis van het aantal punten zal de uitbetaler Groeipakket:

- beslissen of het kind **recht** heeft op een zorgtoeslag en voor welke **periode**
- het [bedrag van de zorgtoeslag](#) bepalen.

4. Resultaat evaluatie

Bedragen

Punten	Bedrag
Minstens 4 punten in de 1ste pijler en minder dan 6 punten over de drie pijlers	€ 89,16
6 – 8 punten over de drie pijlers en minder dan 4 punten in de 1ste pijler	€ 118,74
9 – 11 punten over de drie pijlers en minder dan 4 punten in de 1ste pijler	€ 277,09
6 – 8 punten over de drie pijlers en ten minste 4 punten in de 1ste pijler	€ 457,39
9 – 11 punten in de drie pijlers en ten minste 4 punten in de 1ste pijler	€ 457,39
12 – 14 punten over de drie pijlers	€ 457,39
15 – 17 punten over de drie pijlers	€ 520,09
18 – 20 punten over de drie pijlers	€ 557,24
+ 20 punten over de drie pijlers	€ 594,38



4. Resultaat evaluatie

Vragen of niet akkoord?

- Hebben ouders vragen over het resultaat?
 - **Contacteer team Zoë** voor meer uitleg over de toegekende punten via zoe.info@opgroeien.be
 - Ouders kunnen de **samenvatting** van de evaluatie opvragen.
- Gaan ouders niet akkoord met het resultaat?
 - Binnen **3 maanden** in beroep gaan tegen de beslissing
 - Via de **Arbeidsrechtbank**.
- Hebben ouders meer informatie die nog niet in het dossier zit?
 - Vraag een herziening aan
 - Als de nieuwe info een toename van de ondersteuningsnood aangeeft

4. Resultaat evaluatie

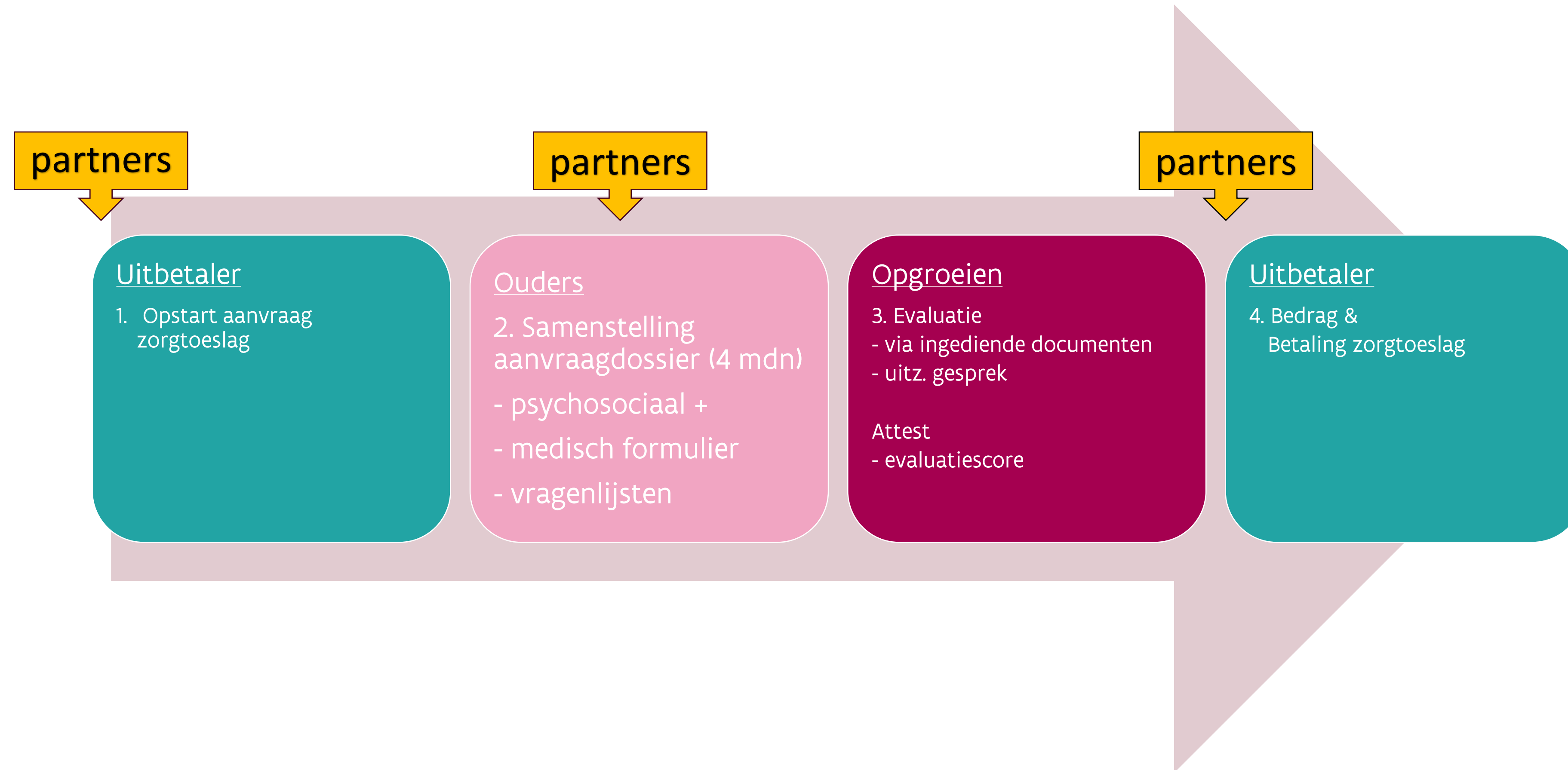
Bijkomende rechten

Recht op zorgtoeslag **kan** ook recht geven op **sociale en fiscale voordelen**

- **Automatisch**, bijv.
 - Ondersteuningstoeslag
 - Sociaal tarief gas en elektriciteit
 - Belastingvrije som persoonsbelasting
 - Vermindering onroerende voorheffing
 - **Aan te vragen**, bijv.
 - Zorgbudget voor zwaar hulpbehoevenden
 - Verhoogde tussenkomst in de gezondheidszorgen
 - Vermindering huurprijs sociale woning
 - Parkeerkaart
- De **voorwaarden** worden bepaald door de dienst die het recht toekent
- **Brief** (Opgroeien) met attest bevat ook **overzicht** rechten
- [Bijkomende rechten | Kind en Gezin](#)

Procedure zorgtoeslag

Samenvatting



Info en contact



Info en contact

Alle info

➤ www.zorgtoeslagen.be

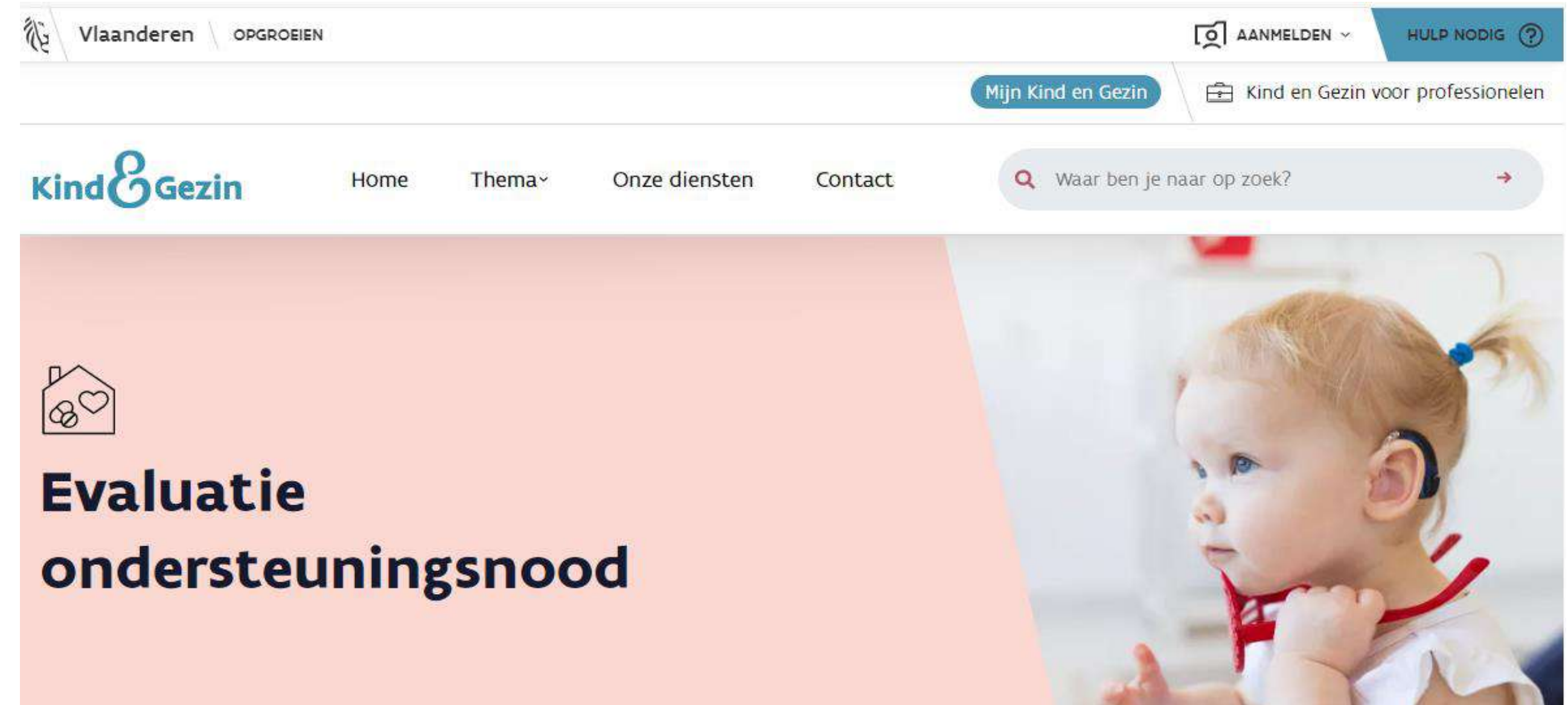
- ✓ [Veelgestelde vragen](#)
- ✓ Handleidingen
(ouders en artsen)

Vragen over lopende dossiers

- Zoe.info@opgroeien.be
- 02/533 13 41

Vragen over beleid Groeipakket

- Groeipakket@opgroeien.be
- [Cijfers op maat | Opgroeien](#)



A young child with curly hair, wearing a white shirt with orange polka dots, sitting on a white rug and smiling. The background is a blurred indoor setting with a bookshelf and a window.

**Onze boodschap
aan jou**

Opgroeien

Geef je feedback!



Accreditering voor artsen



Opgroeien



Dank je wel!