

# 5 jaar Groeipakket 2019 - 2023

## Kerngegevens

# Hoofdthema's 5 jaar Groeipakket

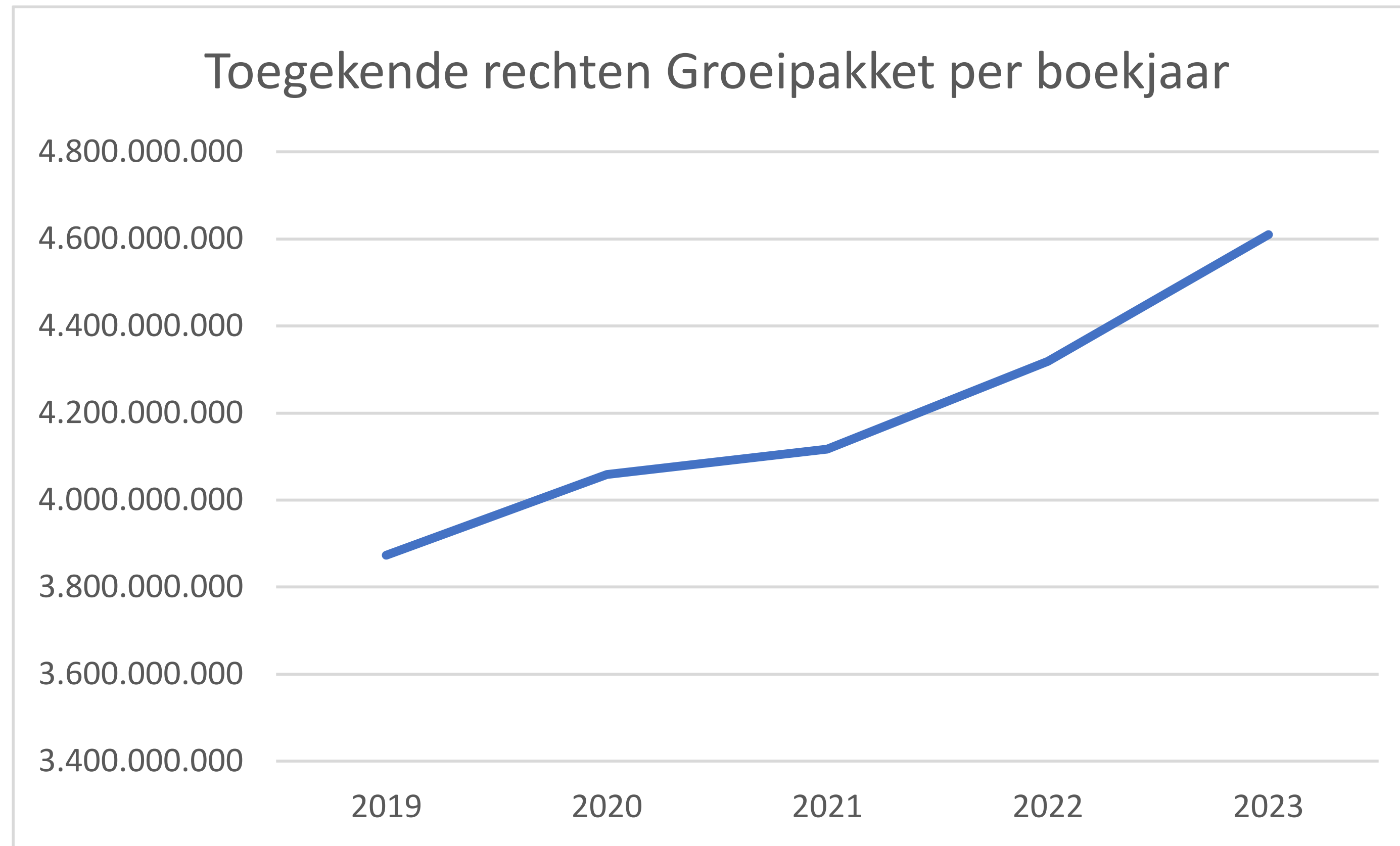
1. Belang van het Groeipakket
2. Automatische rechtentoekenning
3. Verruimd bereik van de sociale toeslag
4. Inkanteling en verruimd bereik van de schooltoeslag
5. Snellere toekenning van de zorgtoeslag

# (1) Belang van het Groeipakket - bereik

| Bereik Groeipakket | Aantal rechtgevendende kinderen | Aantal gezinnen |
|--------------------|---------------------------------|-----------------|
| Dec 2018 (AKBW)    | 1.582.829                       | 909.177         |
| Dec 2019           | 1.594.848                       | 888.818         |
| Dec 2020           | 1.606.995                       | 899.492         |
| Dec 2021           | 1.613.900                       | 905.091         |
| Dec 2022           | 1.627.599                       | 915.611         |
| Sept 2023          | 1.637.431                       | 922.569         |

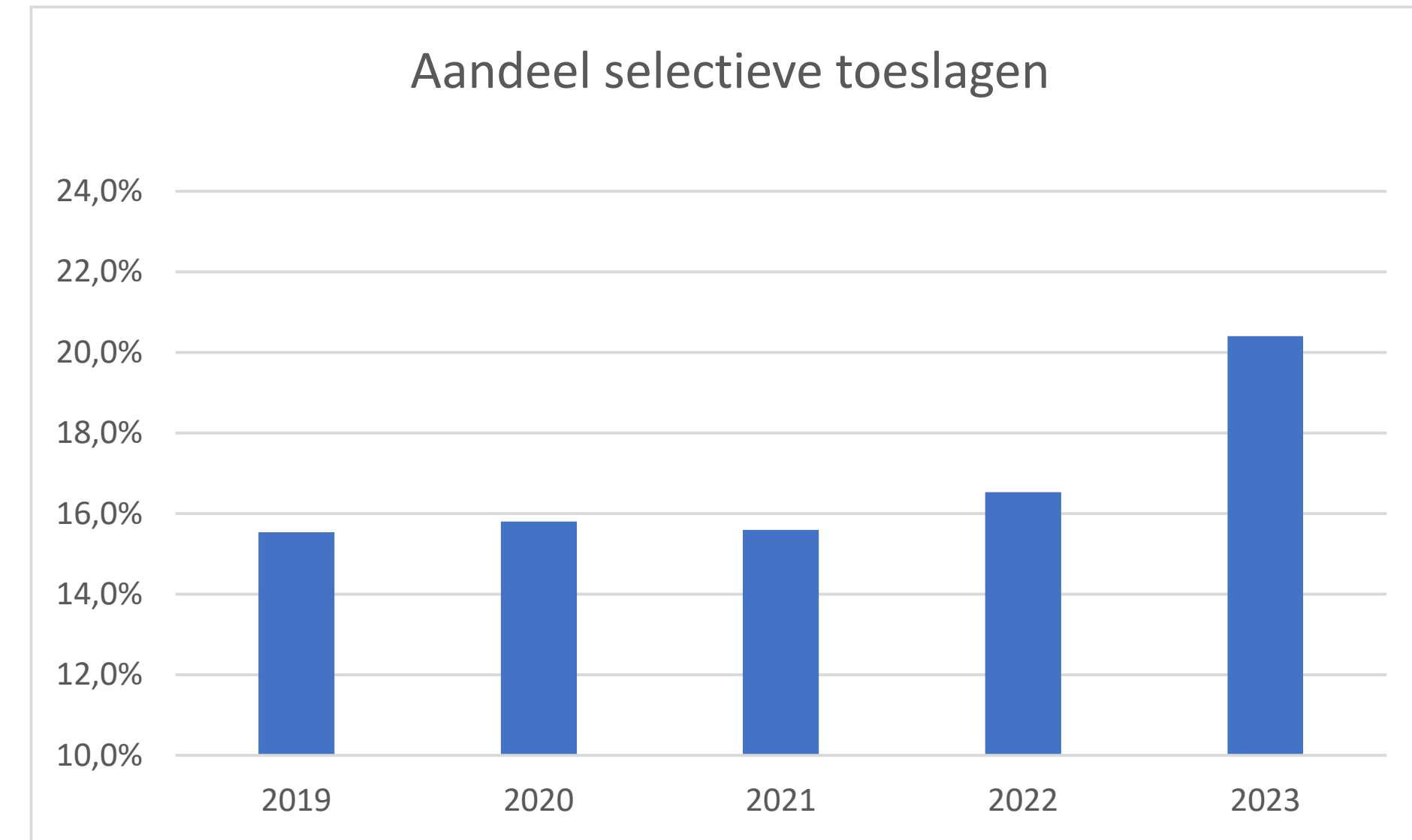
- We bereiken 1,6 miljoen kinderen tussen 0 en 25 jaar en 900.000 gezinnen met kinderen
- Groeipakket bereikt alle kinderen < 18 jaar en iets meer dan 55% van de jongeren tussen 18-24 jaar
- De toename tussen 2019 en 2023 (+45.000 kinderen) te wijten aan demografische evolutie  
→ vooral toename van het aantal kinderen tussen 12 – 17 jaar

# (1) Belang van het Groeipakket - budgettair



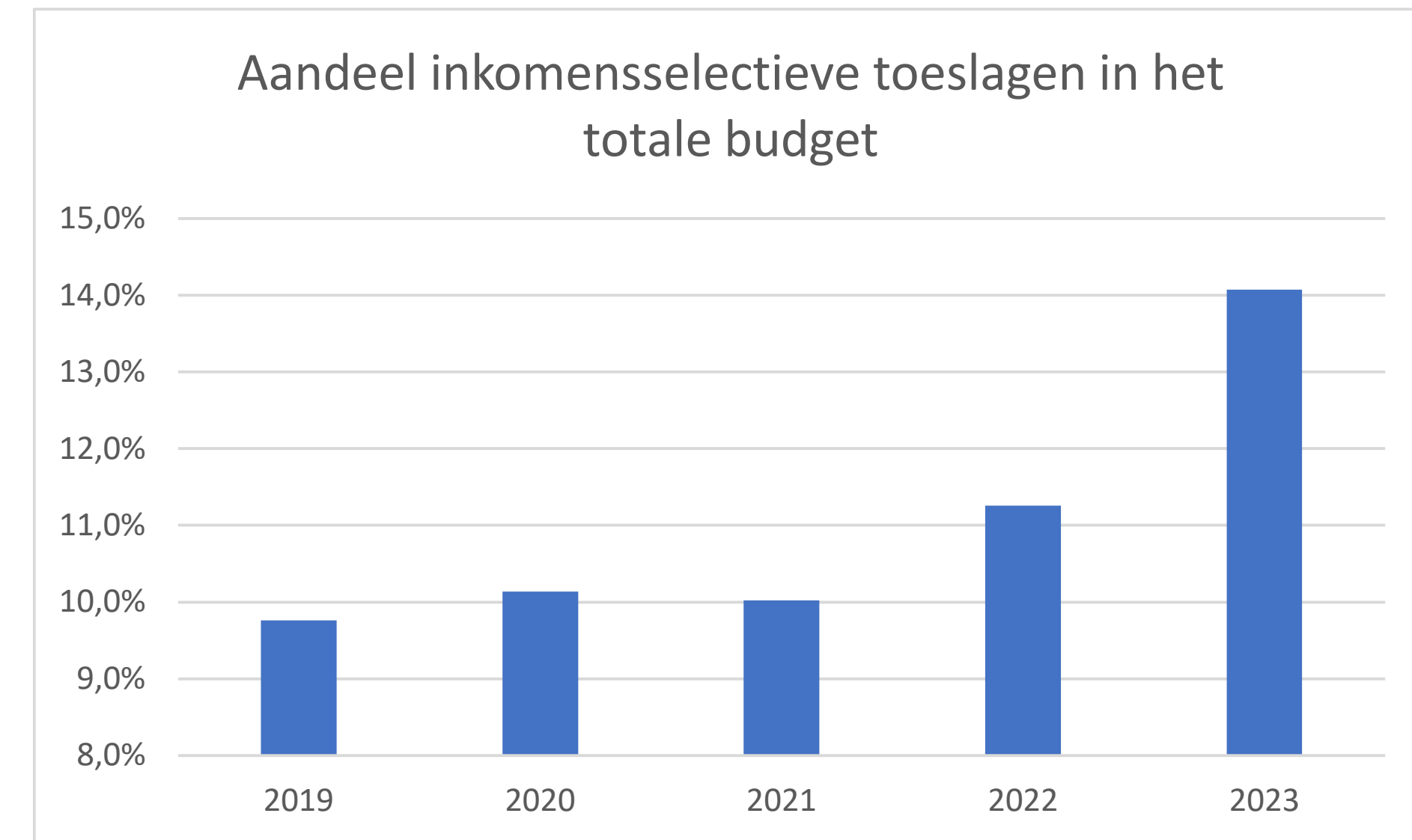
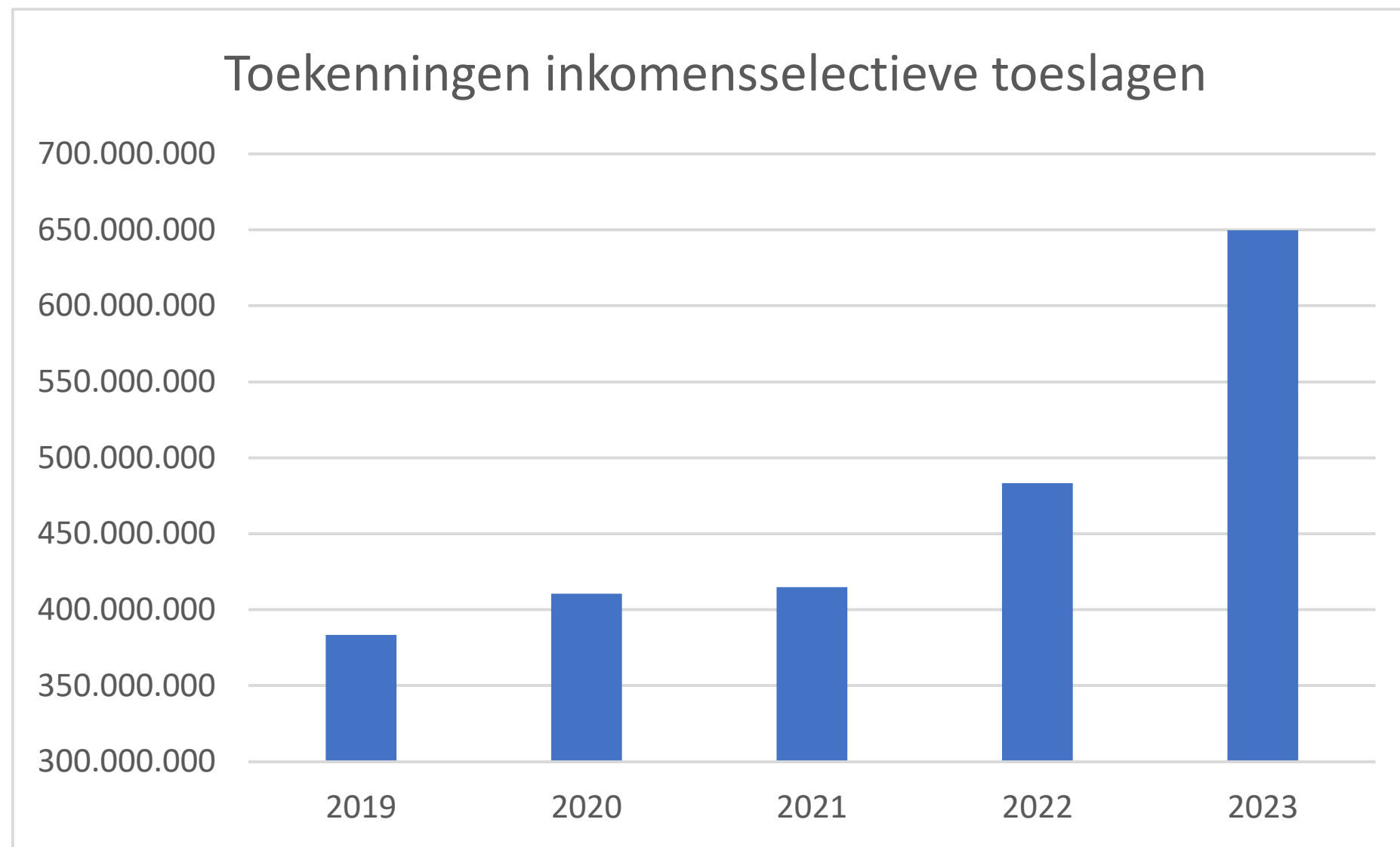
- Budget van ca. 4,6 miljard euro aan beleidskredieten
- In 2023 liggen de toegekende rechten ruim 700 miljoen euro hoger dan in 2019 (+19%)

# (1) Belang van het Groeipakket - selectiviteit



- In 2023 voor ca. 950 miljoen euro selectieve toeslagen toegekend = 20,4% van totale budget (inkomensselectieve toeslagen, zorgtoeslag, kinderopvangtoeslag, kleutertoeslag, ondersteuningstoeslag) → Stijging vooral onder impuls van de inkomensselectieve toeslagen.
- Universele toeslagen (basisbedragen, schoolbonus) gedaald naar iets minder dan 80%.

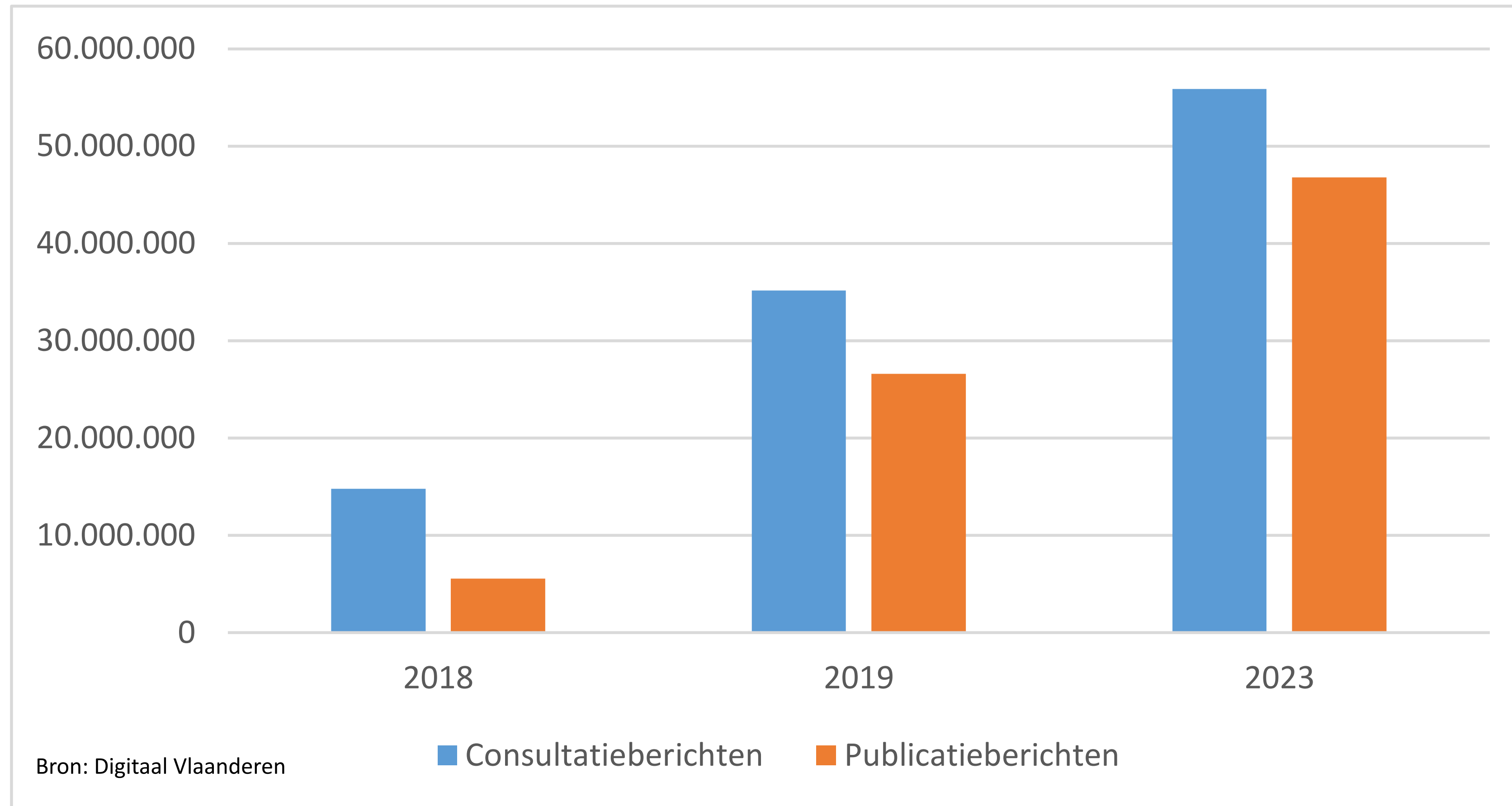
# (1) Belang van het Groeipakket - inkomensselectiviteit



- In 2023 voor 650 miljoen euro inkomensselectieve toeslagen toegekend = 14,1% van totale budget (vnl. sociale toeslag, schooltoeslag en in 2022/2023 ook bijkomende toeslag (ikv energiecrisis))
- Enorme toename belang van de inkomensselectiviteit: van 9,8% (2019) → 14,1% (2023)  
Toename geconcentreerd bij de sociale toeslag

## (2) Automatische rechtentoekenning

Aantal berichten overgemaakt van Digitaal Vlaanderen aan Kring:





### (3) Verruimd bereik sociale toeslag

| Bereik sociale toeslag | Aantal kinderen met sociale toeslag | Aandeel in totale bereik |
|------------------------|-------------------------------------|--------------------------|
| Dec 2018 (AKBW)        | 175.174                             | 11,1%                    |
| Dec 2019               | 353.855                             | 22,2%                    |
| Dec 2020               | 373.827                             | 23,3%                    |
| Dec 2021               | 388.117                             | 24,0%                    |
| Dec 2022               | 394.470                             | 24,2%                    |
| Sept 2023              | 495.985                             | 30,3%                    |

- Aantal kinderen met sociale toeslag: +320.000 ten opzichte van vroegere systeem van kinderbijslag
- Cijfers nog exclusief eindcontrole inkomen (2 jaar na datum) → nog extra bereik van minimaal 30.000 kinderen



## (3) Verruimd bereik sociale toeslag - verklaring

---

**+320.000 kinderen  
met sociale toeslag**

+ 175.000 kinderen door loslaten socio-professionele status bij toekenning sociale toeslag laagste inkomenscategorie

---

+ 75.000 kinderen door invoering sociale toeslag grote gezinnen met middeninkomen

---

+ 50.000 kinderen door invoering sociale toeslag kleine gezinnen met een middeninkomen

---

+ 20.000 kinderen door verhoging inkomensgrenzen laagste inkomenscategorie

---

## (4) Verruimd bereik schooltoeslag

| Bereik    | Aantal leerlingen met schooltoeslag | Aandeel van schoolpopulatie |
|-----------|-------------------------------------|-----------------------------|
| 2018-2019 | 334.796                             | 28,0%                       |
| 2019-2020 | 491.382                             | 40,8%                       |
| 2020-2021 | 496.194                             | 41,0%                       |
| 2021-2022 | 490.532                             | 40,4%                       |
| 2022-2023 | 486.244                             | 39,7%                       |

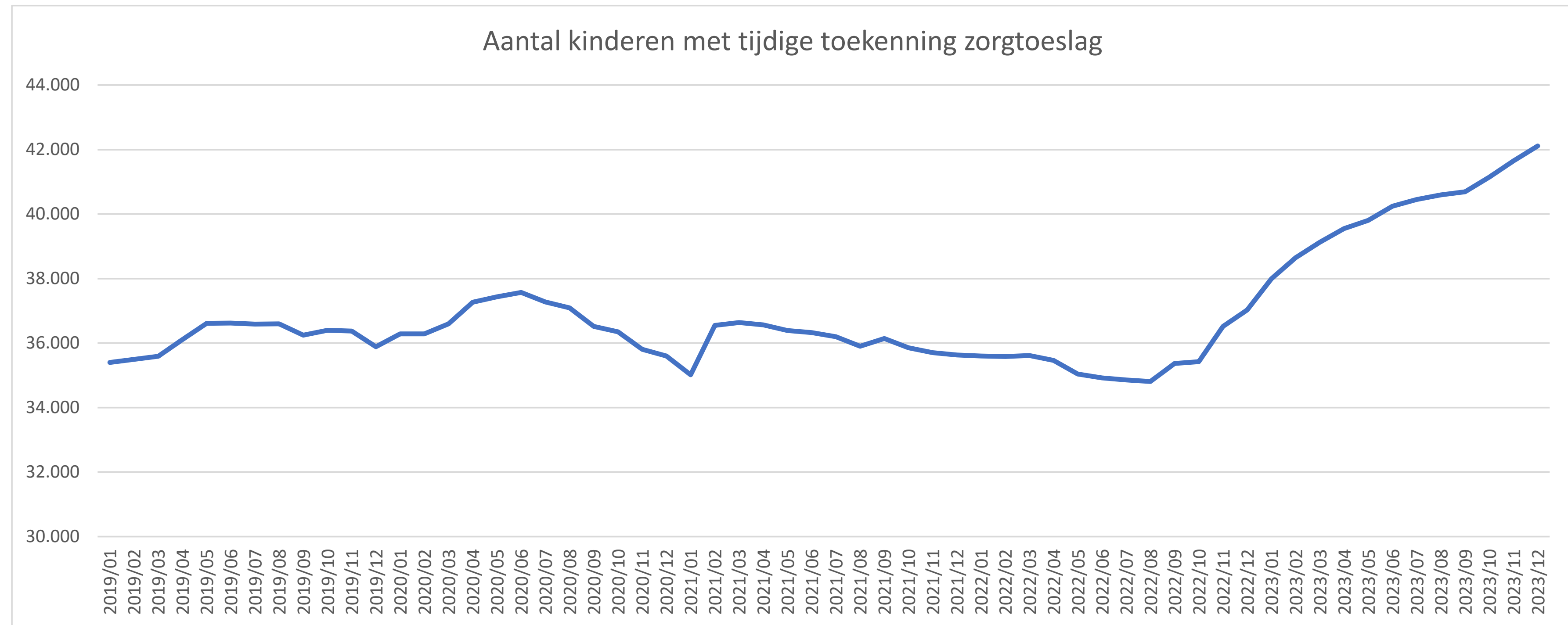
- Aantal kinderen met sociale toeslag: +150.000 ten opzichte van vroegere systeem van schooltoelage
  - +36.000 kleuteronderwijs
  - +54.000 lager onderwijs
  - +60.000 secundair onderwijs
- Cijfers nog exclusief eindcontrole inkomen (2 jaar na datum)
  - nog extra bereik van ca. 20.000 leerlingen

## (4) Verruimd bereik schooltoeslag

| Toegekende rechten | Totaalbedrag (miljoen euro) | Gemiddeld bedrag per leerling |
|--------------------|-----------------------------|-------------------------------|
| 2018-2019          | 92,1 miljoen euro           | 274,99 euro                   |
| 2019-2020          | 181,4 miljoen euro          | 369,19 euro                   |
| 2020-2021          | 190,3 miljoen euro          | 383,53 euro                   |
| 2021-2022          | 194,9 miljoen euro          | 397,38 euro                   |
| 2022-2023          | 196,2 miljoen euro          | 403,57 euro                   |

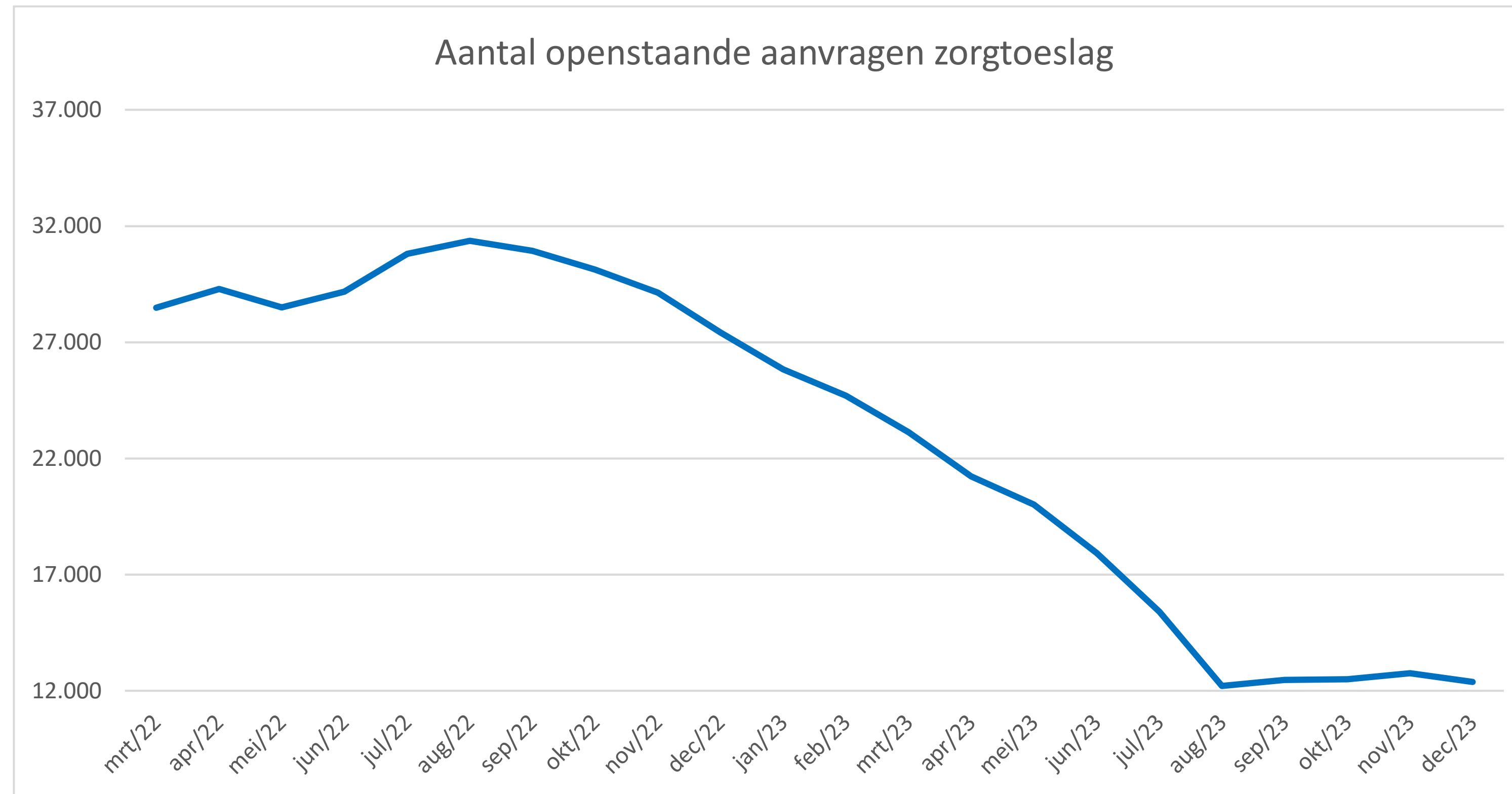
- Quasi verdubbeling van de toegekende rechten tussen 2018-2019 en 2019-2020
- Significante verhoging van het gemiddeld toegekende bedrag per leerling door optrekken van de toeslagbedragen → vooral bij leerlingen secundair onderwijs

## (5) Snellere toekenning zorgtoeslag



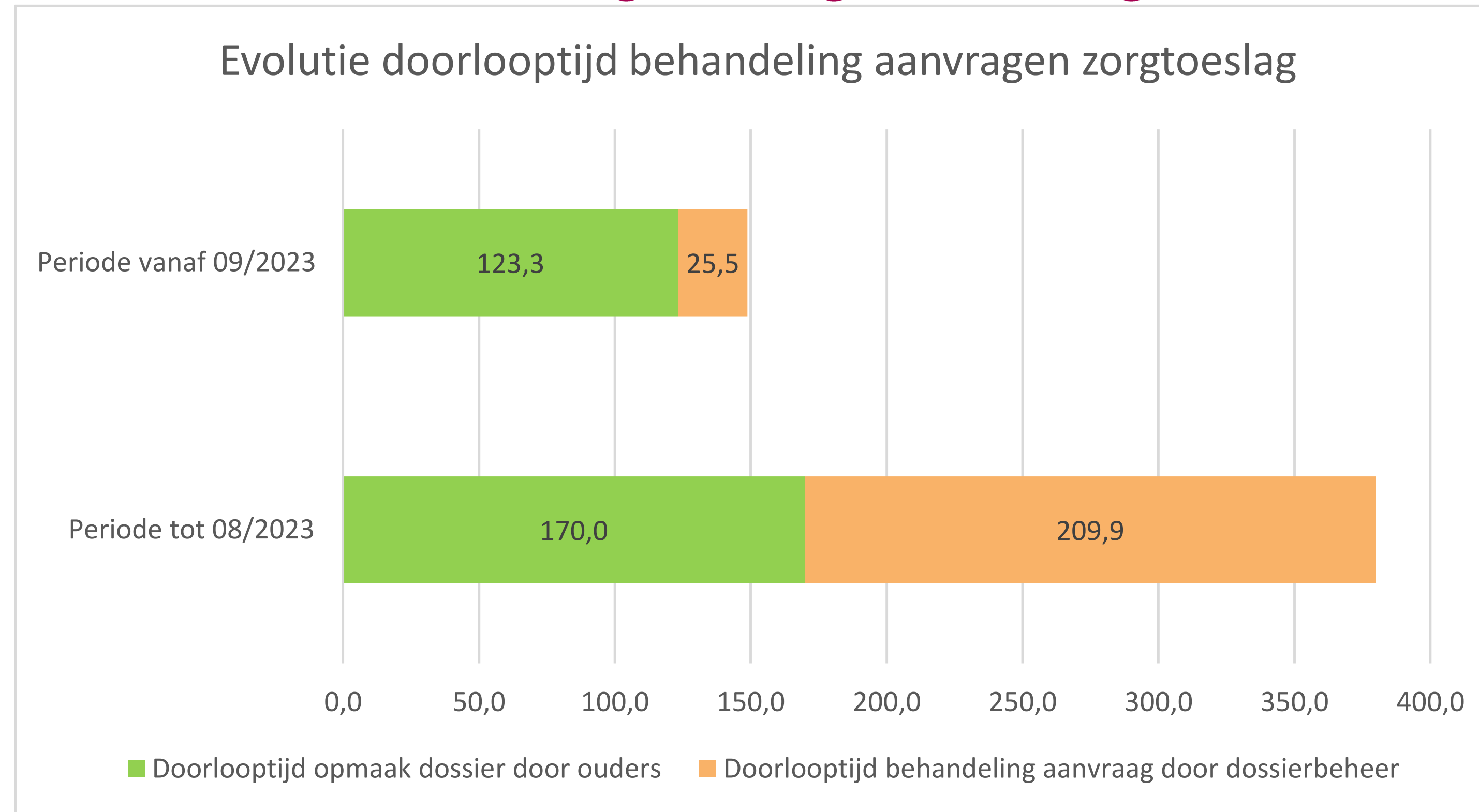
- Toename van tijdige betalingen van 35.400 (01/2019) naar 42.100 (12/2023) (+6.700 kinderen → gevolg van snellere en betere verwerking aanvragen zorgtoeslag (actieplan zorgtoeslag)
- Doelgroep zorgtoeslag is daarbij kleiner geworden door cumulverbod IVT/IT (18-21 jarigen) → bij -18jarigen is het aantal tijdige betalingen zelfs toegenomen met ca. 8.800 kinderen per maand

## (5) Snellere toekenning zorgtoeslag



- De achterstand liep op tot meer dan 30.000 openstaande aanvragen (nog geen evaluatie gekregen)
- Alle wachtlijsten van openstaande aanvragen bij de zorgtoeslag zijn weggewerkt en de evaluatie gebeurt binnen de 2 maanden nadat ouders een volledig dossier hebben bezorgd

## (5) Snellere toekenning zorgtoeslag



- Sinds 09/2023 doorlooptijden voor het evalueren van aanvragen drastisch gedaald van gemiddeld 380 → 150 dagen
- Daling vooral in de tijd die dossierbeheer nodig heeft om een ingediend dossier te behandelen